

Hier erfährst Du, wie Du Dein Essen im Internet vorbestellen kannst:

Zuerst startest Du den Internet-Explorer:

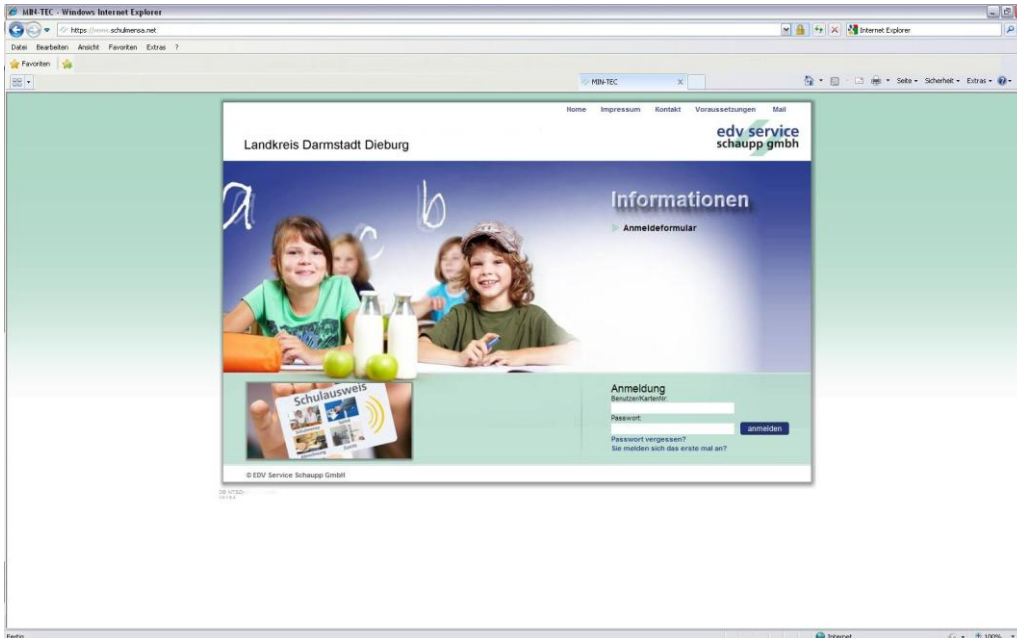
In der Adresszeile gibst Du den folgenden Pfad



an:

<https://www.schulmensa.net/LKDarmstadt/Schulen/Vorbesteller/>

Wenn Du jetzt die ENTER-Taste drückst, wird schon die Anmeldung angezeigt:

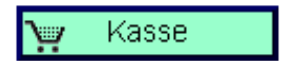


Wenn Du registriert bist, dann kannst Du hier Deine Buchungsnummer (123-1234567) und Dein Passwort (Geburtsdatum TT.MM.JJJJ) eingeben. Dann klickst Du auf „anmelden“. Wie das mit der Bestellung funktioniert, erfährst Du auf der nächsten Seite.

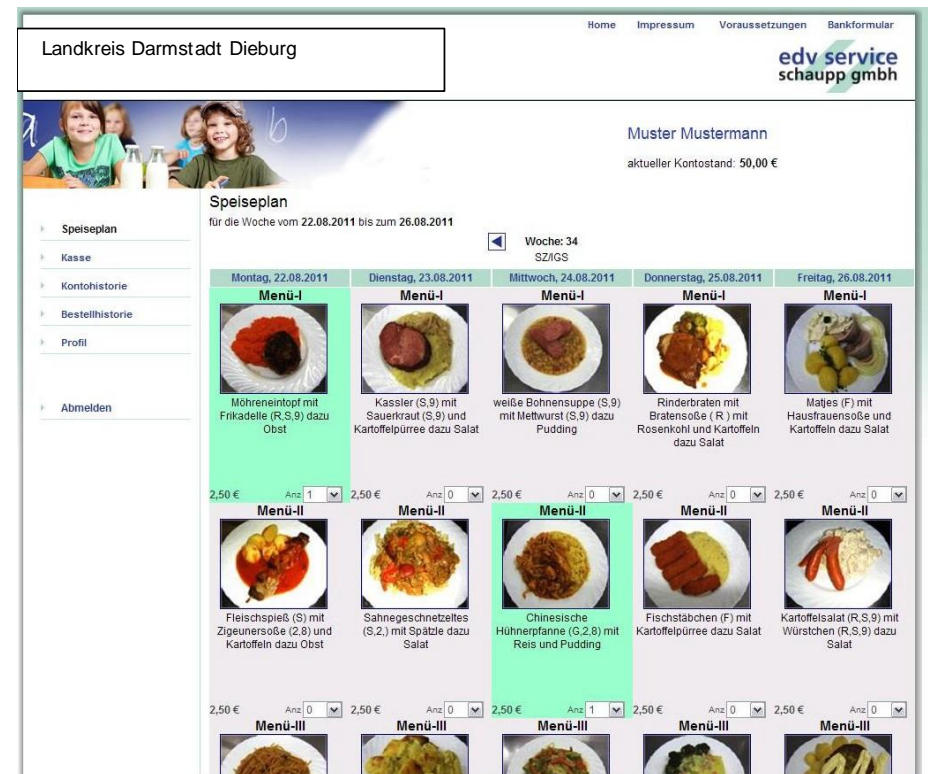
Jetzt kannst Du sehen, was es zum Essen gibt.

Um ein Essen zu bestellen, klickst Du einfach auf das Feld. Es wird dann grün ! Alle grünen Felder zeigen an, was Du bestellt hast.

Im Feld Anzahl kannst Du wählen wie viel Essen Du bestellen möchtest. Wenn Du das Essen doch nicht möchtest ändere die Zahl wieder auf „0“.



Wenn Du alles so ausgewählt hast wie Du es möchtest, dann klickst Du links oben auf den Knopf „Kasse“



Hier wird noch einmal alles aufgelistet, was Du auf dem Speiseplan ausgewählt hattest. Jetzt klickst Du auf „Bestellung abschicken“ und dann auf OK.

Landkreis Darmstadt Dieburg

Home Impressum Voraussetzungen Bankformular

edv service schauff gmbh

Muster Mustermann
aktueller Kontostand: 50,00 €

Kasse

Datum	Menü	Warenkorb	gesendet	bezahlt	Storno	Einzelpreis	bezahlen
Montag, 22. August 2011	Möhreneintopf mit Frikadelle (R,S,9) dazu Obst	1	0	0		2,50 €	2,50 €
Mittwoch, 24. August 2011	Chinesische Hühnerpfanne (G,2,8) mit Reis und Pudding	1	0	0		2,50 €	2,50 €
Gesamtsumme						5,00 €	
Kontostand aktuell						50,00 €	
GeldKarte aktuell							
Kontostand neu						45,00 €	

© EDV Service Schaupp GmbH

Zum Schluss meldest Du Dich einfach ab, indem Du auf „Abmelden“ klickst.

Stornierung

Wenn Du nachträglich eine Bestellung wieder stornieren möchtest, dann gehst Du einfach wieder in die Vorbestellung und stellst bei dem Essen, das Du nicht haben möchtest, die Anzahl auf 0.

Dann gehst Du wieder zur „Kasse“ und klickst auf „Stornieren“.

Guthabenkonto aufladen

Um herauszufinden auf welches Treuhandkonto Du überweisen müsst, klickst Du auf den Button „Bankformular“.

Landkreis Darmstadt Dieburg

Home Impressum Voraussetzungen

edv service schauff gmbh

Muster Mustermann
aktueller Kontostand: 50,00 €

Speiseplan
für die Woche vom 22.08.2011 bis zum 26.08.2011

Woche: 34
SZ/IGS

Montag, 22.08.2011	Dienstag, 23.08.2011	Mittwoch, 24.08.2011	Donnerstag, 25.08.2011	Freitag, 26.08.2011
Menü-I  Möhreneintopf mit Frikadelle (R,S,9) dazu Obst	Menü-I  Kassler (S,9) mit Sauerkraut (S,9) und Kartoffelpüree dazu Salat	Menü-I  weiße Bohnensuppe (S,9) mit Mettwurst (S,9) dazu Pudding	Menü-I  Rinderbraten mit Bratensoße (R) mit Rosenkohl und Kartoffeln	Menü-I  Matjes (F) mit Hausfrauensöße und Kartoffeln dazu Salat

Speiseplan
Kasse
Kontohistorie
Bestellhistorie
Profil
Abmelden

Folgendes Fenster wird dann angezeigt:

Landkreis Darmstadt Dieburg

Home Impressum Voraussetzungen

edv service schauff gmbh

Muster Mustermann
aktueller Kontostand: 50,00 €

Ihre Bankdaten Buchungs-Nr: 123-12539084

Kreditinstitut des Kontoinhabers Bankleitzahl

Begünstigter: Name, Vorname/Firma

Empfänger

Kontonummer des Begünstigten Bankleitzahl

xxxxxxx xxxxxxx

Begünstigter: Kreditinstitut

Bank xxxxx

EUR Betrag: Euro, Cent xx.xx

Kundenreferenznummer - Verwendungszweck, ggf. Name und Anschrift

123-1234567 01.01.2000

noch Verwendungszweck

Max Mustermann

Kontoinhaber: Name, Vorname/Firma, Ort

Kontonummer des Kl. 18

Dispostempel Datum Unterschrift

© EDV Service Schaupp GmbH